

Vorgang - Modul Preisgruppen

Inhalt

[Beschreibung](#)
[Leistungen und Preisgruppen zusammen fassen](#)

[Schaltflächen](#)
[OK](#)
[Abbrechen](#)
[Neue Gruppe](#)
[Gruppe löschen](#)

Beschreibung

Mit den Preisgruppen können verschiedene Preise einer Reise (mehrere Leistungen) zu einem Pauschalpreis für den Rechnungsdruck zusammengefasst werden.



Information

Für die Nutzung der Preisgruppen wird das optional verfügbare Modul < **Preisgruppen** > benötigt.

Es ist meist notwendig, in einem Vorgang einzelne Leistungen anzulegen, da zu den entsprechenden Leistungen vom Leistungsträger Rechnungen gestellt werden, die in Jack Plus verbucht werden müssen.

Soll auf der Rechnung für mehrere Leistungen ein Pauschalpreis ausgewiesen werden, so können die betreffenden Leistungen zu Preisgruppen zugeordnet werden. In einem Vorgang können mehrere Preisgruppen mit zugeordneten Leistungen vorhanden sein. Somit ist eine sehr flexible Handhabung möglich.

Beispiel:

In einem Vorgang sind drei Leistungen vorhanden: Flug, Hotel, Versicherung.

Flug- und Hotelleistung können über die Preisgruppen zusammengefasst werden.
Die Versicherungsleistung wird separat ausgewiesen.

Somit wird auf der Rechnung für Flug und Hotel ein Pauschalpreis dargestellt, die Versicherung hingegen als Einzelpreis.

Über die Gruppenauswertung kann man dann sehen, welcher Mitarbeiter bzw. welche Mitarbeitergruppe welche Leistungen zusammengefasst hat / haben.

Unknown macro: {align}

[nach oben...](#)

Leistungen zu Preisgruppen zusammen fassen

In einem Vorgang sind beispielsweise 3 Leistungen enthalten.

Anmeldung: Kunde: Mueller, Lieschen (10008)

Buch.-Nr.	Datum	Reise vom	Reise bis	Reiseprofil	Bearbeiter
29	28.10.2009	24.12.2009	07.01.2010		Daniel Henninger (DH)
Reiseart	Zielgebiet	Beförderungsart	Kurzbeschreibung der Reise		
Pauschalreise (PA)	Hurghada (HRG)	Flug (F)	Pauschalreise Hurghada		

Leistungen	Teilnehmer	Termine	Beträge/Infos	Texte	Anmelder	Zusatz	Merkmale
Veranstalter	Vorgangsnr.	VA-Produktart	Leistung				
TUI	Offen	1	V	P	Afrika	FL	390,00 390,00
TUI	Offen	2	V	P	Afrika	HO	1390,00 1390,00
ERV	Offen	3	R	B	Reiseversicherung	VS	59,00 59,00

Ände	★	Löschen	<	>	Std. Zahlungsart: Unbekannt	Inkasso VA: 1780,00	Reisepreis: 1839,00
Baustein	Gruppen	Abfrage	DB	Bonuspunkte: 0	Inkasso RB: 59,00	Zahlbetrag: 59,00	Anzahlung: 0,00
				ISO-Code:	Rabatte/Provision: 0,00	Restbetrag: 59,00	
					Sonst. Betr.: 0,00		
					Fees: 0,00		

Notizen Neu Zusatz Buchung ELVIA ERV Fees BHP Abbruch OK

Klicken Sie in der Reiseanmeldung auf die Schaltfläche **< Gruppen >**.

Es erscheint ein Fenster **< Preisgruppen >**

Preisgruppen

Bezeichnung	Preisart	A...	Betrag
Flug	Leistung1	1	390,00
Hotel	Leistung2	1	1390,00
RRV	Leistung3	1	59,00

OK
Abbrechen
Neue Gruppe
Gruppe löschen

Die Bezeichnung wird aus den Eingaben in der Reiseanmeldung, die unter **Text** eingegeben wurden, gezogen:

Flugdaten

Text	Anz.	Preis EUR	Bonus
Flug	1	390,00	390

Währ. VK-Preis EK-Preis DB DB%

Datum	Von	Nach	Ab	An	Flug-Nr.	Plätze	Kl.	Filekey	State	Text
15.12.11									OK	<input type="checkbox"/> PF

Leistung mit Ticketdaten

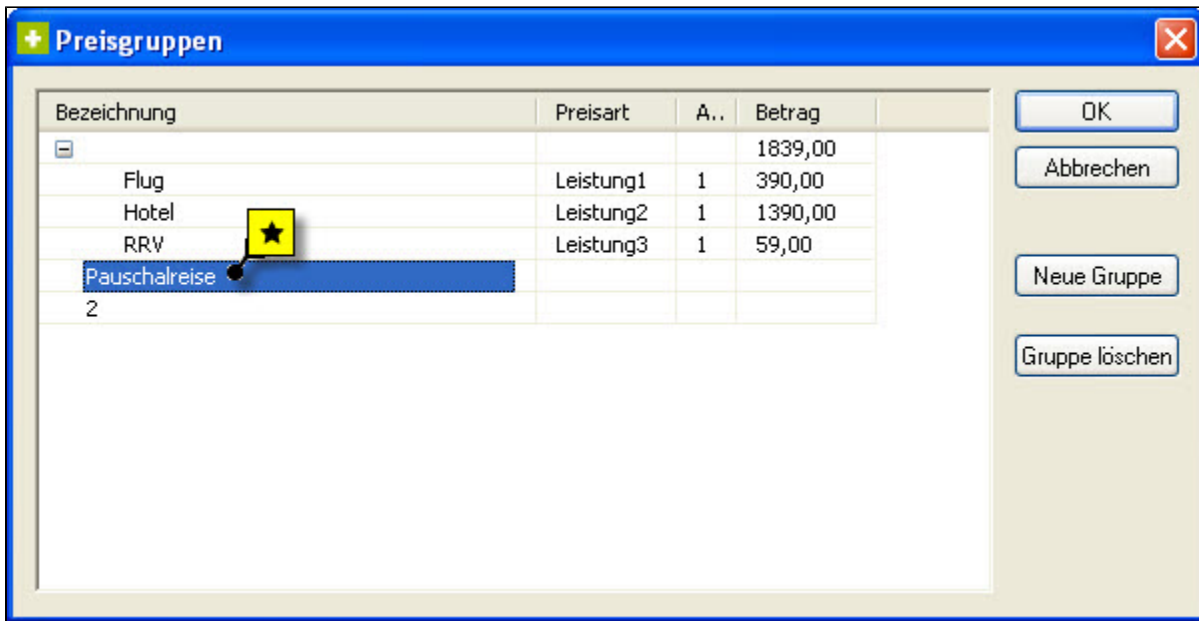
Damit die dargestellten Leistungen zu einer Preisgruppe zugeordnet werden können, müssen die entsprechenden Preisgruppen zunächst angelegt werden.

Legen Sie eine neue Preisgruppe an, indem Sie auf die Schaltfläche < **Neue Gruppe** > klicken.

Preisgruppen

Bezeichnung	Preisart	A...	Betrag
☐			1839,00
Flug	Leistung1	1	390,00
Hotel	Leistung2	1	1390,00
RRV	Leistung3	1	59,00
1			
2			

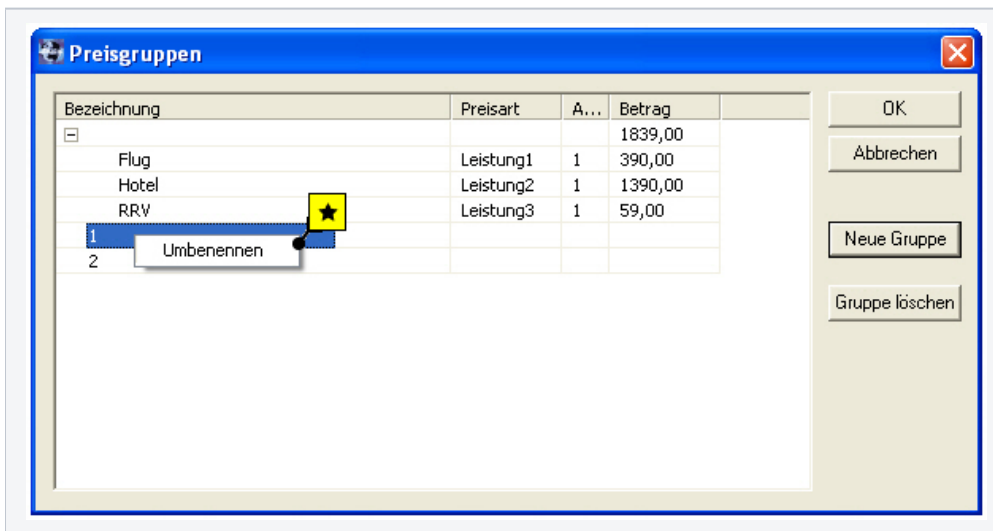
Der Name der Gruppe kann nun direkt vergeben werden. Legen Sie auf Wunsch weitere Preisgruppen an.



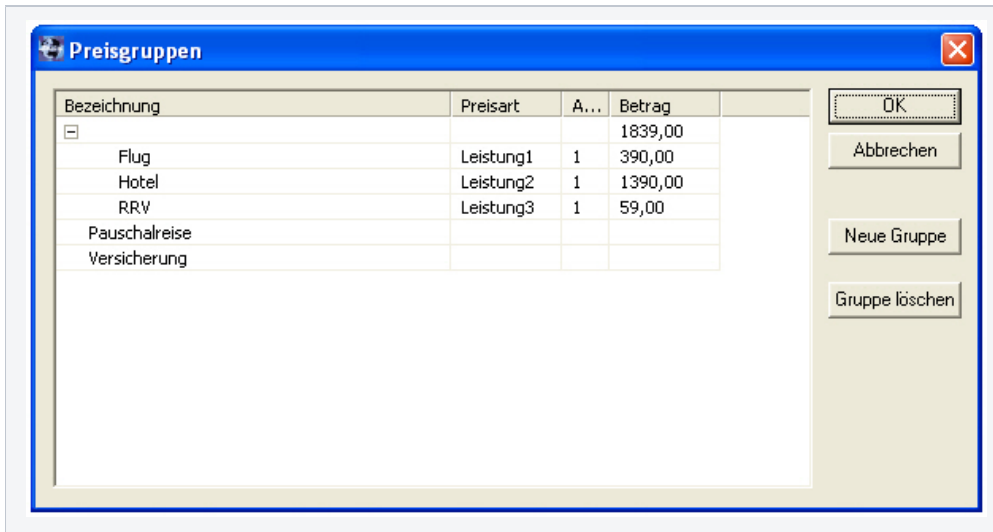
Sie können die Bezeichnung der Gruppe auch wieder verändern, indem Sie mit der rechten Maustaste auf den entsprechenden Eintrag klicken.

Das Verändern der Bezeichnung bewirkt eine Änderung im Ausdruck der Rechnung. Die hier eingestellte Bezeichnung wird als Beschreibungstext gedruckt.

Wählen Sie im Kontextmenü den Menüpunkt < **Umbenennen** >

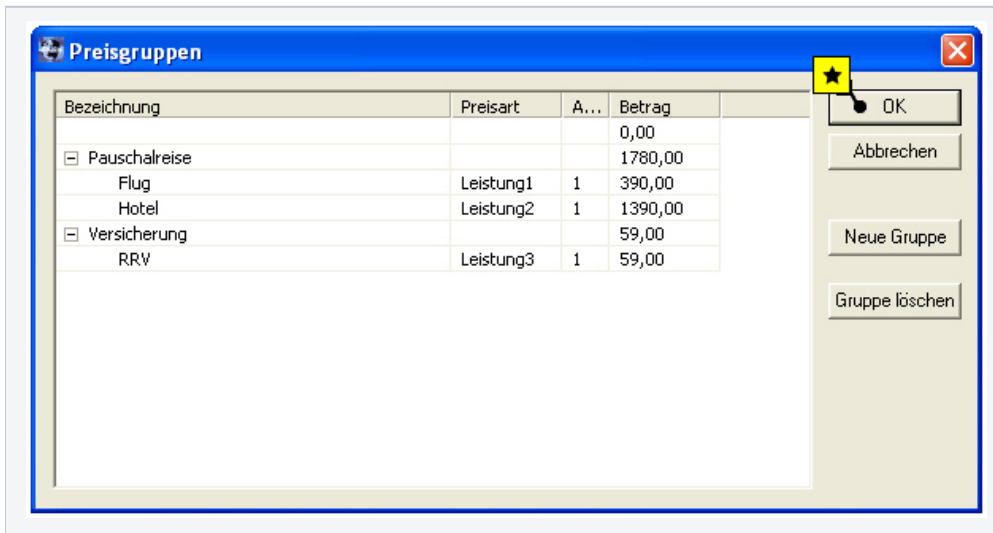


Ändern Sie bei Bedarf die Bezeichnungen der restlichen Preisgruppen.



Nun können den einzelnen Preisgruppen die Leistungen zugeordnet werden.

Markieren Sie die Leistungszeile (vorne unter „Bezeichnung“), die Sie einer Gruppe zuordnen möchten und ziehen Sie diese dann mit gedrückter linker Maustaste unter die gewünschten Preisgruppen:



Klicken Sie auf die Schaltfläche < OK > um die Änderungen zu speichern.

Beim Rechnungsdruck wird nun bei den einzelnen Leistungen kein Preis gedruckt.

Es wird ein neuer Absatz mit den Preisgruppen, deren Bezeichnung, und deren Gesamtpreise gedruckt.

Rechnung

Steuerung

Teilnehmer/in:
 Nr. Name Teilnehmerpreis
 1) Herr Müller, Max 1.839,00 EUR

Leistungsträger Flug: Touristik Union International

Datum	Flug-Nr.	Ab	An	Strecke	Filekey
24.12.2009		10:00	14:30	Duesseldorf - Hurghada	
07.01.2010		14:30	20:00	Hurghada - Duesseldorf	

Veranstalterinkasso

Leistungsträger Hotel: Touristik Union International

Termin: 24.12.2009 bis 07.01.2010
 Hotel: Grand Resort
 Adresse:
 Zimmer: EZ
 Leistung: AI

Veranstalterinkasso

Leistungsträger Vers.: Europäische Reiseversicherung

Reisedauer/Gültigkeit: 24.12.2009 bis 07.01.2010

Reisebüroinkasso

Preistext	Leistung	MwSt enthalten	abzgl. Rab.	MwSt Rabatt	Gesamtpreis
Pauschalreise	001				1.780,00 EUR
Versicherung	003				59,00 EUR

Bitte zahlen Sie wie folgt:
 Gesamtbetrag, zahlbar an Reisebüro: 59,00 EUR
 Gesamtbetrag, zahlbar an Veranstalter/Leistungsträger: 1.780,00 EUR

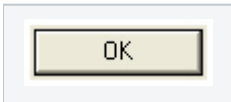
*auf fremde Rechnung **auf eigene Rechnung Gesamt

Unknown macro: {align}

nach oben...

Schaltflächen

OK

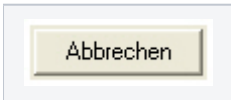


Speichert die durchgeführten Änderungen ab, und schließt das Fenster < **Preisgruppen** >

Unknown macro: {align}

nach oben...

Abbrechen



Bricht die Änderungen ab, und schließt das Fenster < **Preisgruppen** >. Die durchgeführten Änderungen werden nicht gespeichert.

Unknown macro: {align}

nach oben...

Neue Gruppe



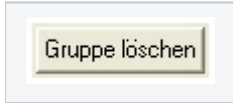
Legt eine neue Preisgruppe an.

Die Bezeichnung der Preisgruppe wird automatisch durchnummeriert. Als Bezeichnung wird die automatisch vergebene fortlaufende Nummerierung verwendet. Die Bezeichnung kann vom Anwender geändert werden, indem mit Rechtsklick auf die Preisgruppe das Kontextmenü aufgerufen und der Menüpunkt < **Umbenennen** > aufgerufen wird.

Unknown macro: {align}

[nach oben...](#)

Gruppe löschen



Löscht die zuvor markierte Gruppe.

Alle Leistungen, die dieser Gruppe zugeordnet waren, werden automatisch als nicht zugeordnet gekennzeichnet.



Information

Sind Preisgruppen vorhanden, kann man die Zuordnung erst speichern, wenn alle Leistungen auch einer Preisgruppe zugeordnet wurden.

Unknown macro: {align}

[nach oben...](#)